



¡Bienvenidos al Museo Noguchi!

Isamu Noguchi creó este museo para que visitantes como tú disfrutaran de su arte. Noguchi nació en California en 1904. Su madre era de Estados Unidos y su padre de Japón, y Noguchi pasó mucho tiempo en ambos lugares. Noguchi viajó por todo el mundo e hizo esculturas, parques infantiles, jardines y más.

Usa esta guía para explorar el arte del Museo con tu familia.

Cuántas veces puedes encontrar un/una ...



Línea recta




Línea curva




Patrón




Cuadrado




Círculo



Cilindro



Textura rugosa



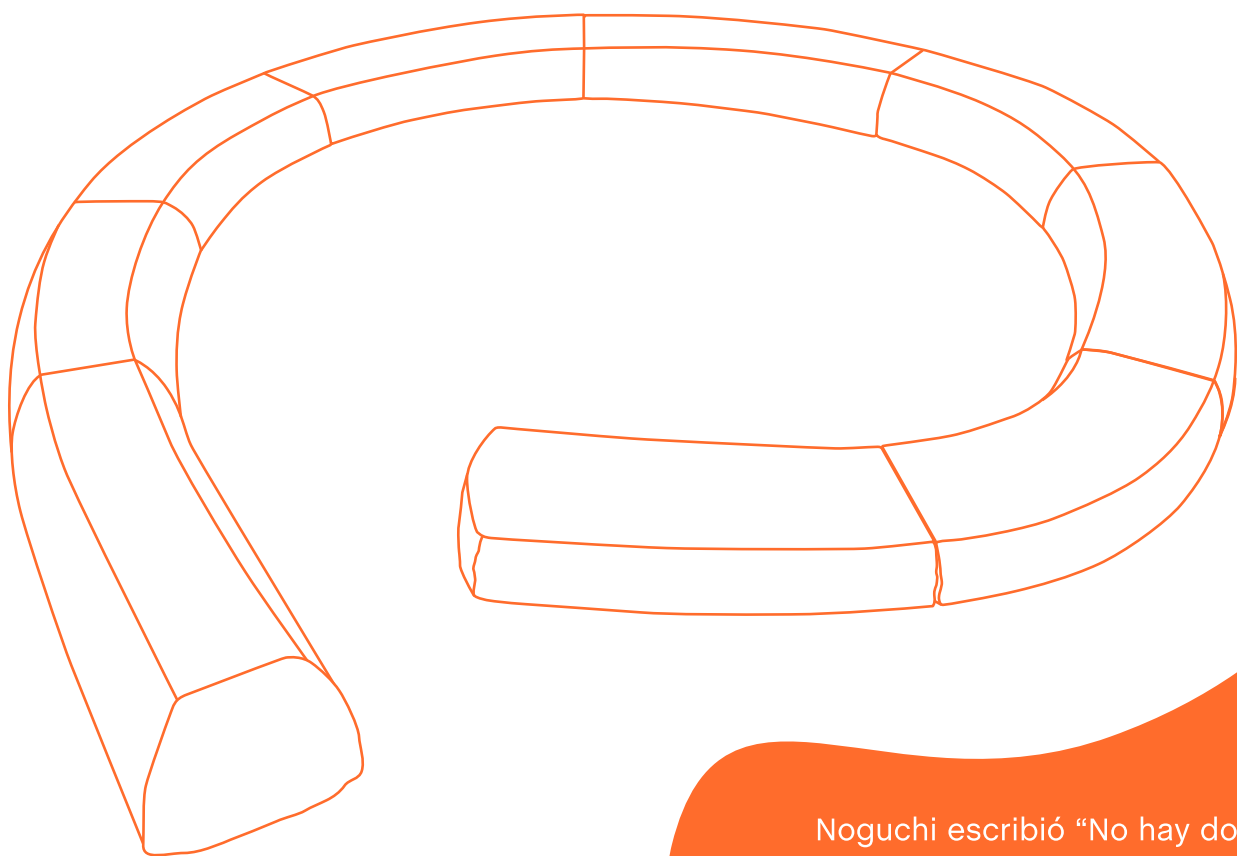
Textura suave



Color anaranjado

Encuentra **Magic Ring (Anillo Mágico)** en el primer piso. Camina alrededor de la escultura con tu familia. ¿Qué ves? ¿Cómo se juntan las partes? Noguchi escribió que las partes de esta escultura se juntan para crear *algo mágico*.

Usa tu imaginación y crea un dibujo con **Magic Ring** aquí abajo:



Delante: Isamu Noguchi trabajando en elementos en mármol en el jardín Sunken y la biblioteca Beinecke, Yale, 1964. ©The Isamu Noguchi Foundation and Garden Museum, New York / ARS. Foto por Vytas Valaitis.

Las guías para familias son posibles gracias al apoyo de la fundación Pierre y Tana Matisse. También son financiadas, en parte, con fondos públicos del Departamento de Asuntos Culturales de la Ciudad de Nueva York en colaboración con el Consejo de la Ciudad y del Consejo de las Artes del Estado de Nueva York con el apoyo del Gobernador Andrew M. Cuomo y la Legislatura estatal de la Ciudad de Nueva York.

Noguchi escribió “No hay dos personas que vean igual”. Pregúntale a los miembros de tu familia **¿Qué ven?** mientras siguen caminando por el museo juntos.